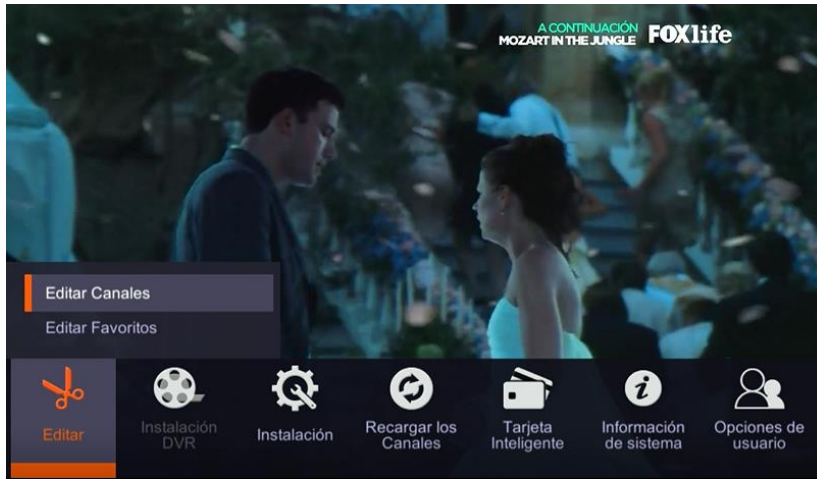
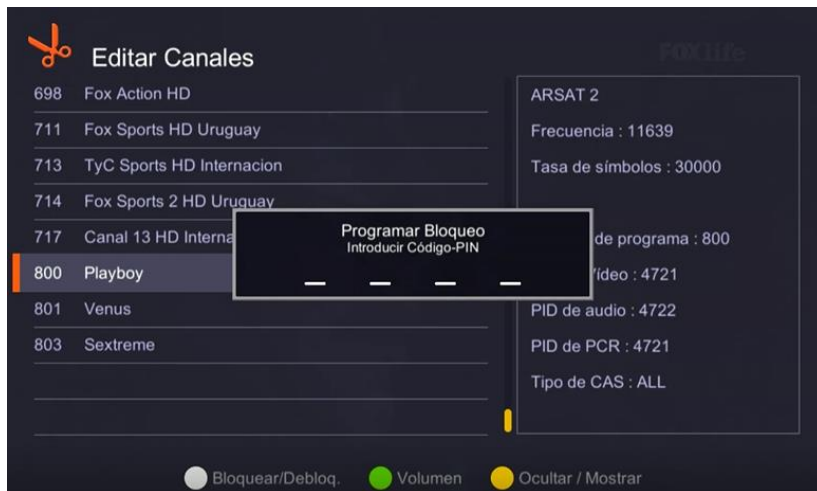


Instructivo bloqueo de canales

1. Presiona el botón **MENU**
2. Navega hasta la opción **"Editar Canales"** y presiona **OK**



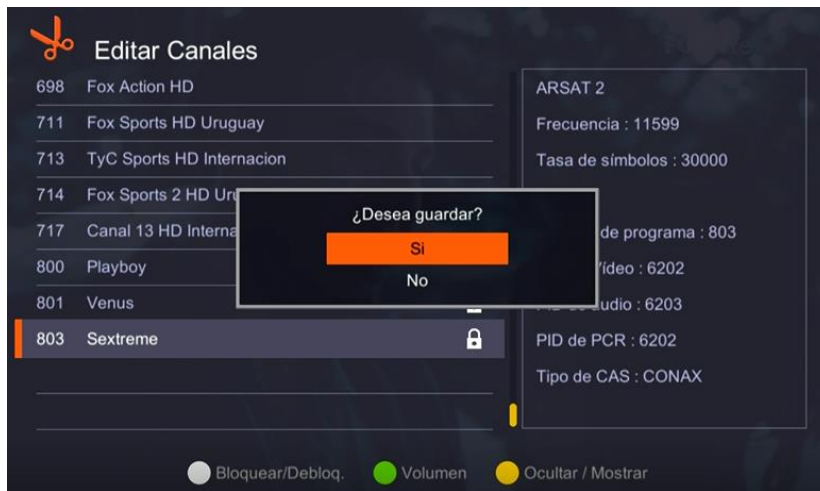
3. Presiona el botón color rojo del control remoto e ingresa el Código-PIN, que por defecto es **"0000"** o el que utilices actualmente si fue modificado.



4. Selecciona los canales a bloquear (moviéndote con las flechas **▼ ▲**) y presiona **OK** para confirmar.



5. Presiona **EXIT** y selecciona la opción **"Si"** (con las flechas **▼ ▲**)



6. Presiona **OK** para confirmar y **EXIT** para salir